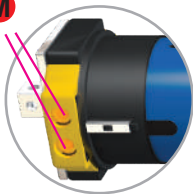


CONEXIONES**Cable Motor****LEYENDA****M****P****Botón**




Puede variar su posición según modelo de mando.

**Subida****Stop****Bajada**




El motor realizará un movimiento

PROGRAMACIÓN




1. Identificación mando emisor

- Alimentar el motor
- Mantenemos pulsado el botón **M** hasta 
- Pulsamos una vez  y el motor 



2. Sentido de giro (sólo si es incorrecto)

- Si el sentido de giro es incorrecto, mantenemos pulsado **■** hasta 
- Pulsamos una vez  y el motor 

3. Fin de carrera punto alto



- Pulsamos una vez **P** 
- Pulsando  llevamos el motor hasta el punto alto deseado.
- Pulsamos una vez **P** 

4. Fin de carrera punto bajo




- Llevamos el motor hasta el punto bajo deseado
- Pulsamos una vez **P** 
- Pulsamos una vez **P** 

PROGRAMACIÓN OPCIONAL

5. Modificar finales de carrera

- Llevar el motor hasta el final de carrera a modificar
- Pulsamos una vez **P** 
- Llevamos el motor al nuevo final de carrera
- Pulsamos una vez **P** 




6. Añadir emisor adicional (copiar mando)

- En el mando **existente**, mantenemos pulsado **■** hasta 
- En el mando **adicional**, pulsamos una vez  
- **EL MANDO YA ESTÁ COPIADO**

7. Borrar mando emisor

- Mantenemos pulsado **■** hasta 
- Pulsamos 1 vez **P** 


8. Borrar todo

- Mantenemos pulsado **■** hasta 
- Mantenemos pulsado 10 seg. **P** hasta  
- Volver a empezar programación desde el punto 1.

A-OK[®]

Soluciones para controlar persianas, toldos y cortinas, creando el ambiente perfecto para cada momento del día.

*Más fácil
con un solo clic.*

A woman with voluminous curly hair is smiling and looking towards the camera. She is holding a white smartphone in her right hand. The background shows a window with white horizontal blinds, through which some greenery is visible. The lighting is bright and natural, suggesting an indoor setting near a window.

www.a-okmotors.com